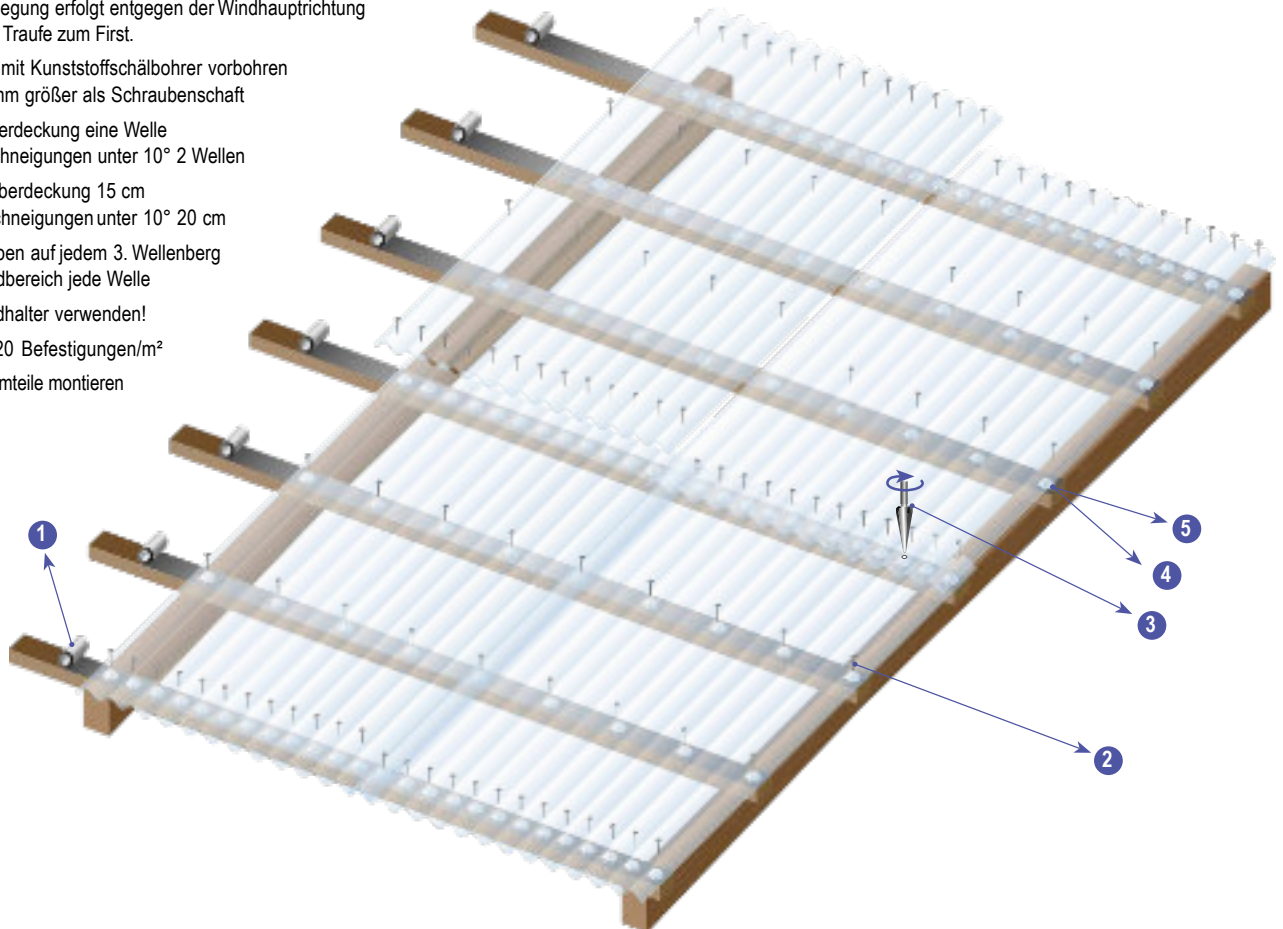


VERLEGEEMPFEHLUNG PVC PROFILPLATTEN

kostengünstig und bewährt in verschiedenen Breiten

- ✓ Regeldachneigung 10° (minimal 7°)
- ✓ Unterkonstruktion Holzlattung 40 x 60 mm oder Metall
- ✓ Lattenabstände max. 50 cm bei durchschnittlichen Schnee- und Windlasten. In Gebieten mit hohen Lasten entsprechend verringern!
- ✓ Querlattung mit Klebeband silber abkleben
- ✓ Die Verlegung erfolgt entgegen der Windhauptichtung von der Traufe zum First.
- ✓ Platten mit Kunststoffschälbohrer vorbohren Ø4-5 mm größer als Schraubenschaft
- ✓ Querüberdeckung eine Welle bei Dachneigungen unter 10° 2 Wellen
- ✓ Längsüberdeckung 15 cm bei Dachneigungen unter 10° 20 cm
- ✓ Schrauben auf jedem 3. Wellenberg im Randbereich jede Welle
- ✓ Abstandhalter verwenden!
- ✓ ca. 15-20 Befestigungen/m²
- ✓ ggf. Formteile montieren

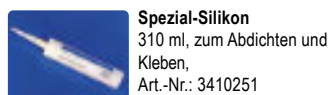
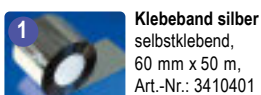


Bei Rundrohr-Unterkonstruktion erfolgt die Befestigung mit Rohrhaken und Abstandhaltern.

Die Verschraubung im Wandbereich erfolgt im Wellental, die Abstandhalter entfallen.

• **Tipps zu Dachneigung, Bedarfsberechnung etc.**
finden Sie auf den folgenden Seiten.

Zubehör



Bearbeitung

